

ÇOK ACELE VE GÜNLÜDÜR

BOYAP PROJESİ KAPSAMINDA 12 NİSAN 2017 ÇARŞAMBA GÜNÜ MOS (TEOG) DENEME SINAVI YAPILAN OKULLARA GÖNDERİLECEKTİR.

BOYAP MOS (TEOG) Deneme Sınavı Sonuçları

Strateji biriminin dikkatine,

Başarıyı Okulla Yakala Projesi (BOYAP) kapsamında il geneli yapılan **MOS (TEOG)** Deneme Sınavının sonuçları <http://olcum.karnemiz.com/> web sitesinde yayınlanacaktır. **Sonuçlar basılı karne olarak verilmeyecek olup sadece elektronik ortamda her okul kendi şifresiyle kendi sonuçlarını göreceklerdir.**

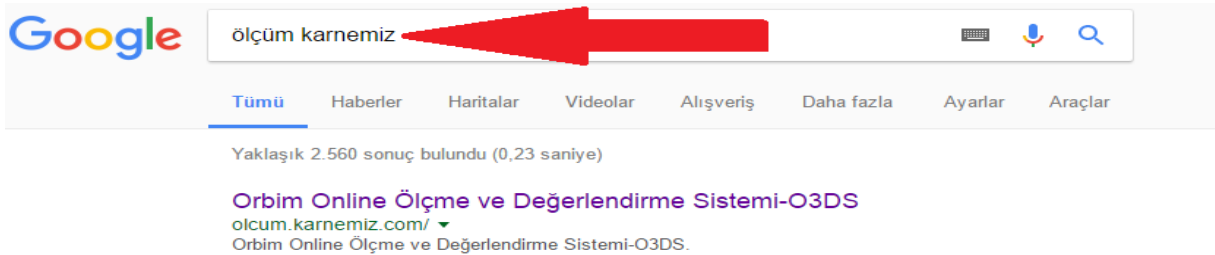
Tüm Okullarımızın bilgileri siteye tanımlanmıştır. **Tüm Okullarımıza ilk giriş için "123456" şifresi tanımlanmıştır. Okullarımızın güvenlik açısından ilk girişte mutlaka şifrelerini bugün (17/04/2017) saat 13.00 'a kadar değiştirmeleri gerekmektedir.** Şifre değişiminden sonra Okullarımız kendi şifresiyle siteye giriş yapabilirler.

İlçe Milli Eğitim Müdürlükleri ise daha önce ki (YGS deneme sınavı sonuç açıklamasında oluşturulan) şifrelerini kullanacaklardır.

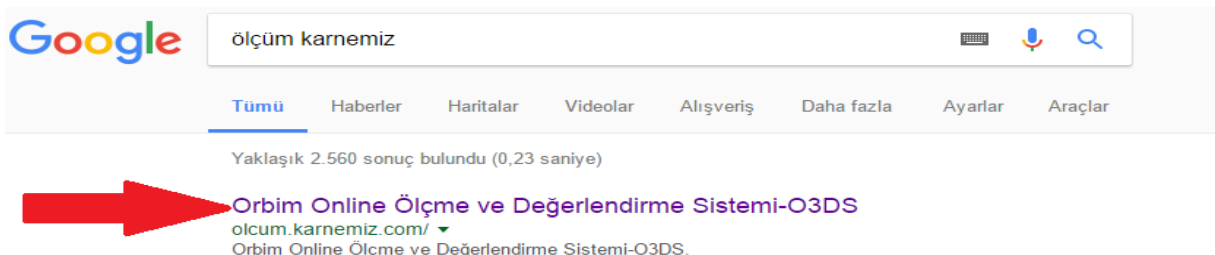
Not: Sınav sonuçlarının hiç bir şekilde sosyal medyada (facebook, twitter, instagram, whatsapp vb.) paylaşılmamasına dikkat edilmelidir.

SİSTEM KULLANIMI

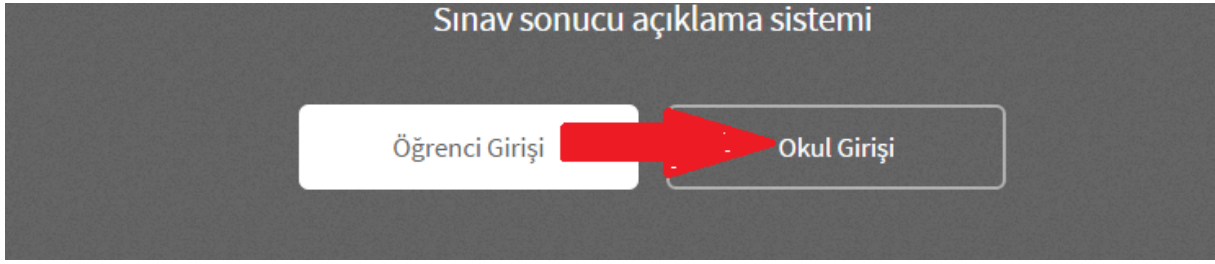
1-Google arama satırına ölçüm karnemiz yazarak arama yaptırınız.



2-Açılan sayfada "orbim online" sitesine giriniz.

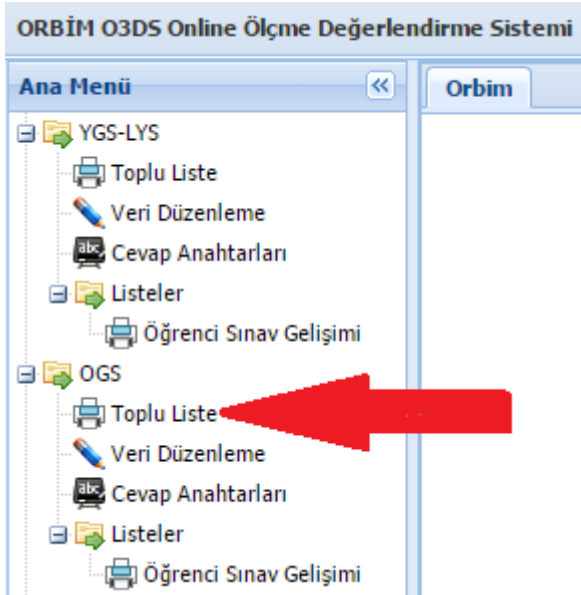


3- Açılan sayfada okul girişini seçiniz.

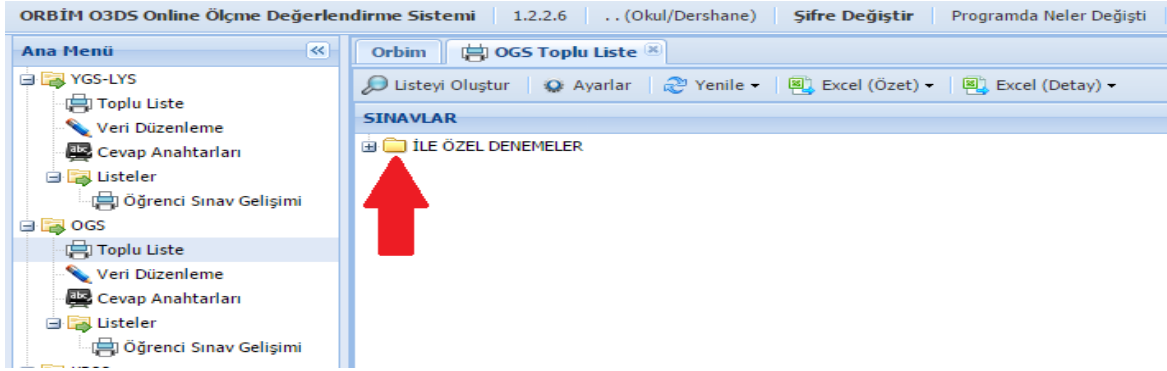


4- Okul Girişini seçtikten sonra Okulunuzun il, ilçe ve okul ismini seçerek okul şifrenizi ilgili kutucuğa giriniz.

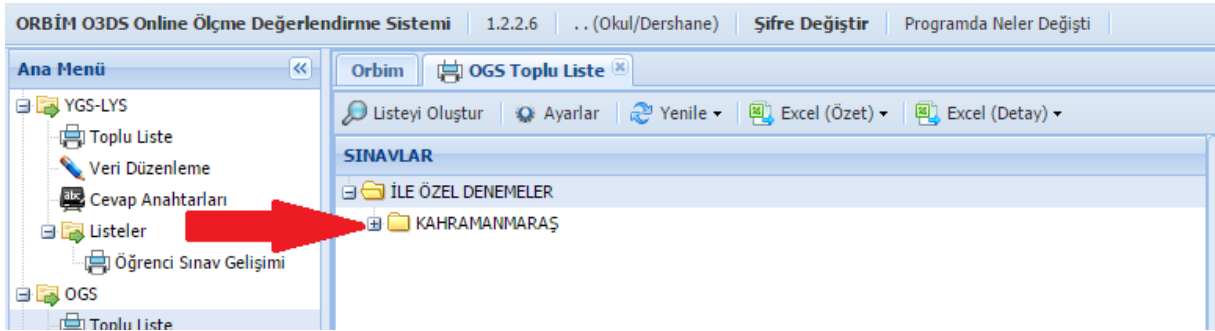
5- Açılan sayfada ekranın sol tarafında OGS klasörü altında ki toplu liste klasörünü seçiniz.



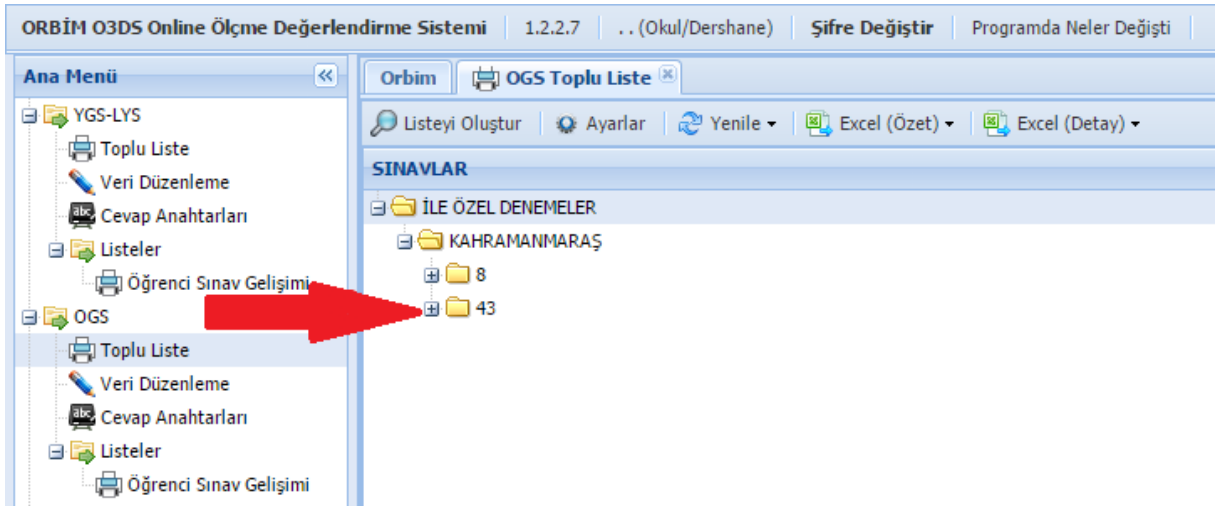
6- Açılan sayfada ile özel denemeler klasörünü çift tıklayınız.



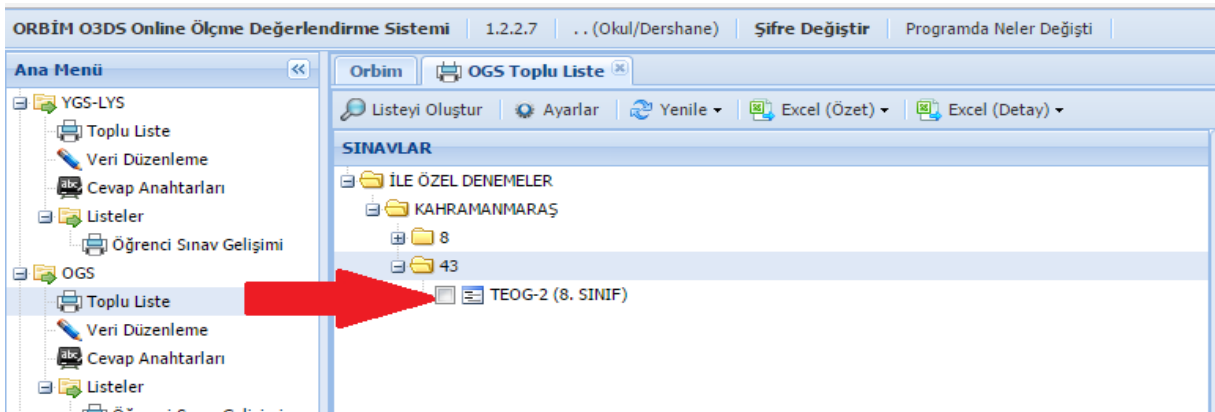
7- Açılan Kahramanmaraş klasörünün önündeki kutucuğu tıklayınız.



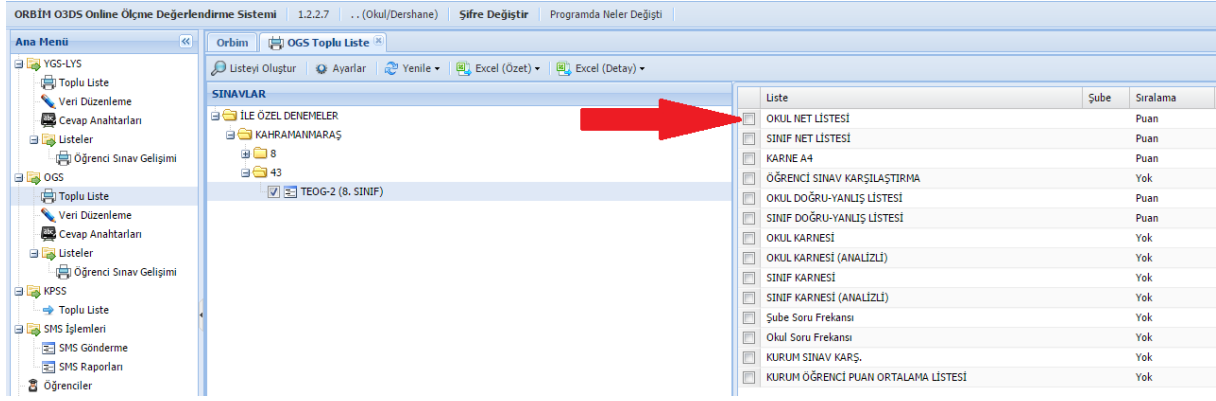
8- Açılan 43 klasörünün önündeki kutucuğu tıklayınız.



9- Açılan 43 klasörünün altında ki TEOG-2 (8.SINIF) önündeki kutucuğu tıklayınız.

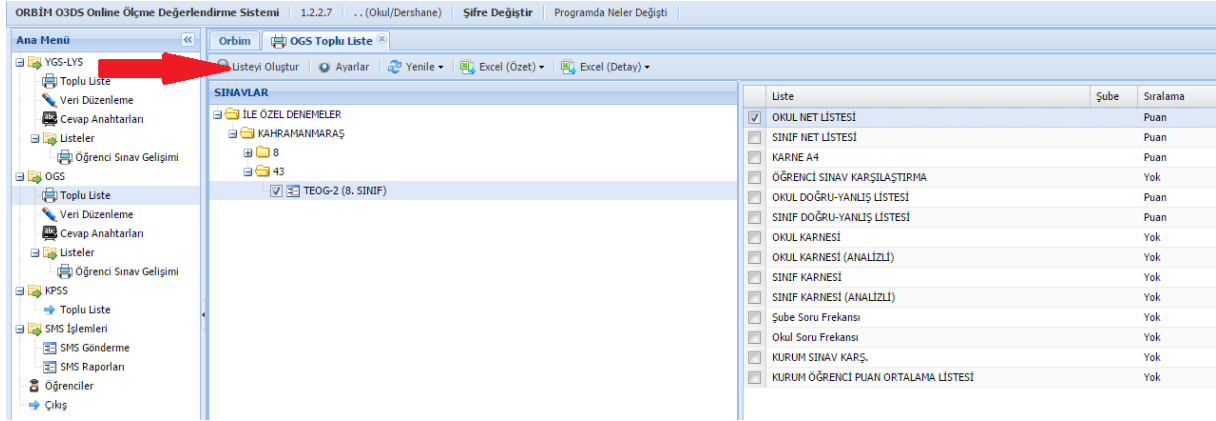


10- Açılan sayfanın sağ sütununda istediğiniz karne türünü seçiniz.



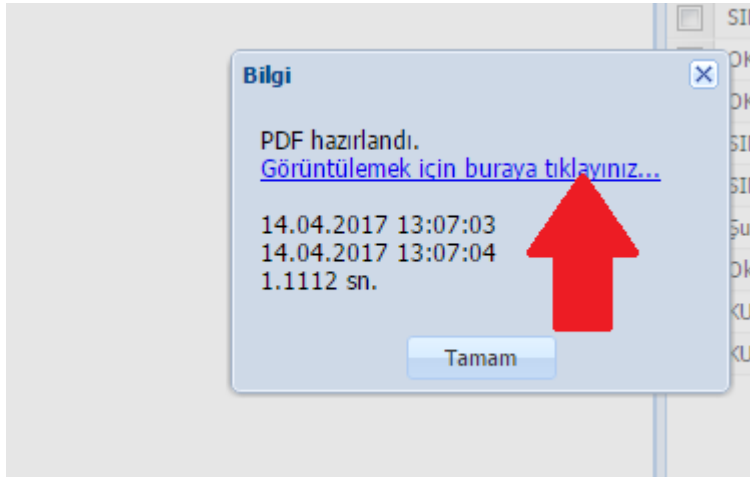
Liste	Şube	Sıralama
<input type="checkbox"/> OKUL NET LİSTESİ	Puan	
<input type="checkbox"/> SINIF NET LİSTESİ	Puan	
<input type="checkbox"/> KARNE A4	Puan	
<input type="checkbox"/> ÖĞRENCİ SINAV KARŞILAŞTIRMA	Yok	
<input type="checkbox"/> OKUL DOĞRU-YANLIŞ LİSTESİ	Puan	
<input type="checkbox"/> SINIF DOĞRU-YANLIŞ LİSTESİ	Puan	
<input type="checkbox"/> OKUL KARNESİ	Yok	
<input type="checkbox"/> OKUL KARNESİ (ANALİZLİ)	Yok	
<input type="checkbox"/> SINIF KARNESİ	Yok	
<input type="checkbox"/> SINIF KARNESİ (ANALİZLİ)	Yok	
<input type="checkbox"/> Şube Soru Frekansı	Yok	
<input type="checkbox"/> Okul Soru Frekansı	Yok	
<input type="checkbox"/> KURUM SINAV KARŞ.	Yok	
<input type="checkbox"/> KURUM ÖĞRENCİ PUAN ORTALAMA LİSTESİ	Yok	

11- Ekranın üst satırındaki liste oluşturma butonunu tıklayınız.



Liste	Şube	Sıralama
<input checked="" type="checkbox"/> OKUL NET LİSTESİ	Puan	
<input type="checkbox"/> SINIF NET LİSTESİ	Puan	
<input type="checkbox"/> KARNE A4	Puan	
<input type="checkbox"/> ÖĞRENCİ SINAV KARŞILAŞTIRMA	Yok	
<input type="checkbox"/> OKUL DOĞRU-YANLIŞ LİSTESİ	Puan	
<input type="checkbox"/> SINIF DOĞRU-YANLIŞ LİSTESİ	Puan	
<input type="checkbox"/> OKUL KARNESİ	Yok	
<input type="checkbox"/> OKUL KARNESİ (ANALİZLİ)	Yok	
<input type="checkbox"/> SINIF KARNESİ	Yok	
<input type="checkbox"/> SINIF KARNESİ (ANALİZLİ)	Yok	
<input type="checkbox"/> Şube Soru Frekansı	Yok	
<input type="checkbox"/> Okul Soru Frekansı	Yok	
<input type="checkbox"/> KURUM SINAV KARŞ.	Yok	
<input type="checkbox"/> KURUM ÖĞRENCİ PUAN ORTALAMA LİSTESİ	Yok	

12- Açılan pencerede "görüntülemek için burayı tıklayınız" yazısını tıklayarak istediğiniz belgeye ulaşabilirsiniz. İsterseniz excel belgeleri de alabilirsiniz.



Bilgi

PDF hazırlandı.
[Görüntülemek için buraya tıklayınız...](#)

14.04.2017 13:07:03
14.04.2017 13:07:04
1.1112 sn.

Tamam